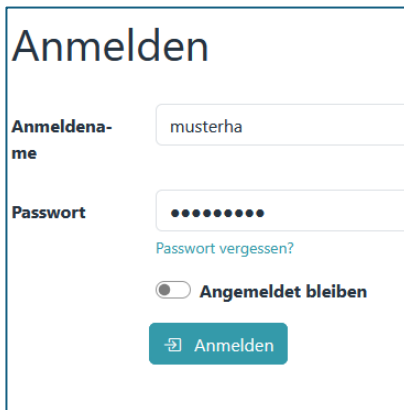


Anmeldung zum aktuellen KBO Projekt

1. Anmelden bei [ADMIDIO](#) mit Benutzername und Passwort



Anmelden

Anmeldena-
me

Passwort

[Passwort vergessen?](#)

Angemeldet bleiben

2. Eigenes Profil aufrufen (oben rechts über das Profilbild)



erwaltung 

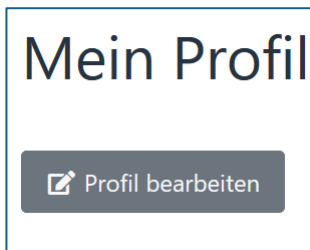


Hans Mustermann

[Mein Profil](#)

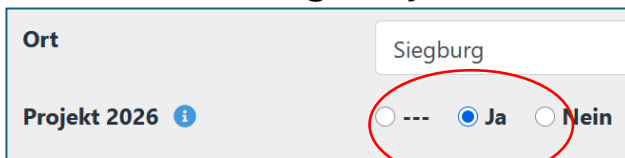
[Abmelden](#)

3. „Profil bearbeiten“ aufrufen




Mein Profil

4. Neben dem Eintrag „Projekt 20XX die Teilnahme mit „Ja“ bestätigen



Ort

Projekt 2026 

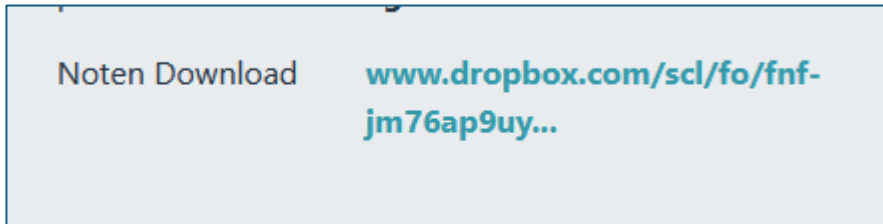
--- Ja Nein

Bitte die anderen Profildaten kontrollieren und ggf. ändern / ergänzen.

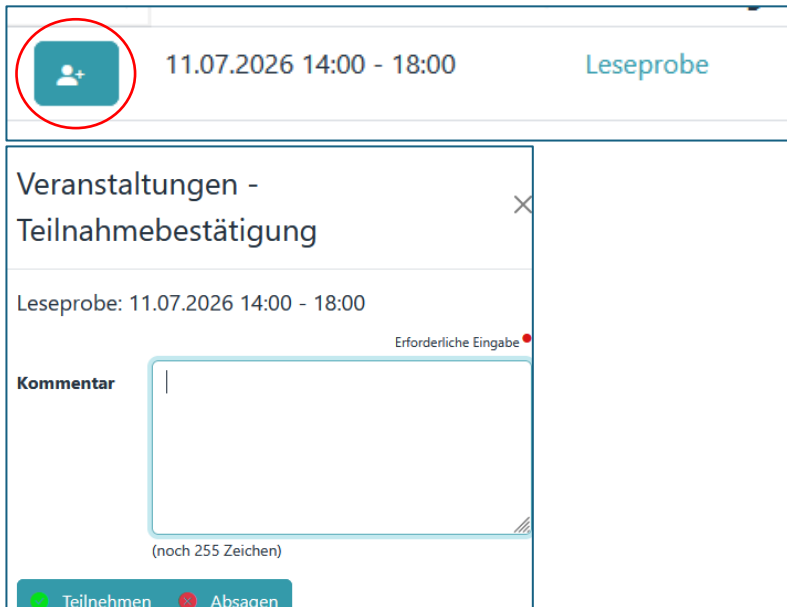
5. **WICHTIG!** Ganz nach unten scrollen und den Button anklicken. Sonst sind beim Verlassen alle Eingaben weg!

6. Bei den „Zusätzlichen Daten“ neben dem “Noten Download“ steht ein Link, über den du dir deine Noten herunterladen kannst.

(Das geht erst, wenn ich die Noten bekommen und eingestellt habe)



7. Bei den **Veranstaltungen** kannst du über den Button deine Teilnahmen oder Absagen eintragen. Ein Kommentar ist nicht erforderlich.



8. Du bekommst innerhalb von ein paar Tagen eine Mail mit der Bestätigung deiner Anmeldung.

Solltest du nach einer Woche noch keine Bestätigung bekommen haben, melde dich bitte unter: kbo-rhein-erft@pm.me

Dein KBO Admin