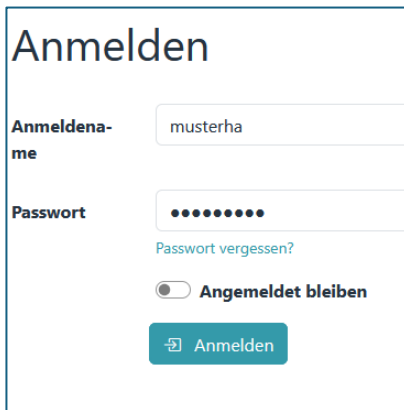


Anmeldung zum aktuellen KBO Projekt

1. Anmelden bei [ADMIDIO](#) mit Benutzername und Passwort




The login form is titled 'Anmelden'. It contains two input fields: 'Anmeldename' with the value 'musterha' and 'Passwort' with masked characters. Below the password field is a link 'Passwort vergessen?'. There is a toggle switch for 'Angemeldet bleiben' which is currently turned off. At the bottom is a blue button labeled 'Anmelden'.

2. Eigenes Profil aufrufen (oben rechts über das Profilbild)



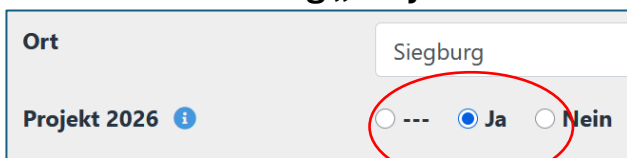
The page is titled 'Profilverwaltung'. It features a circular profile picture of a cartoon dog. Below the picture is the name 'Hans Mustermann'. At the bottom, there are two links: 'Mein Profil' (circled in red) and 'Abmelden'.

3. „Profil bearbeiten“ aufrufen



The page is titled 'Mein Profil'. It contains a single button labeled 'Profil bearbeiten' with a pencil icon.

4. Neben dem Eintrag „Projekt 20XX die Teilnahme mit „Ja“ bestätigen

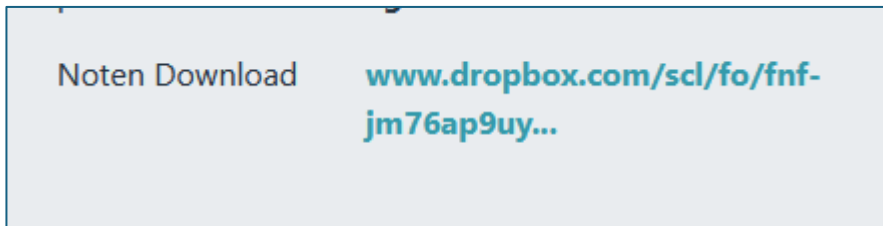



The form shows a section for 'Projekt 2026' with an information icon. To the right, there are radio buttons for participation: '---', 'Ja' (selected and circled in red), and 'Nein'. Above this, there is a field for 'Ort' with the value 'Siegburg'.

Bitte die anderen Profildaten kontrollieren und ggf. ändern / ergänzen.

5. **WICHTIG!** Ganz nach unten scrollen und den Button anklicken. Sonst sind beim Verlassen alle Eingaben weg!

6. Bei den „Zusätzlichen Daten“ neben dem “Noten Download“ steht ein Link, über den du dir deine Noten herunterladen kannst.



7. Bei den  **Veranstaltungen** kannst du über den Button deine Teilnahmen oder Absagen eintragen. Ein Kommentar ist nicht erforderlich.

A screenshot of a web form titled 'Veranstaltungen - Teilnahmebestätigung'. At the top, there is a header bar with a calendar icon, the text '11.07.2026 14:00 - 18:00', and the event name 'Leseprobe'. Below this, the form has a close button (X) in the top right corner. The main content area shows the event details: 'Leseprobe: 11.07.2026 14:00 - 18:00'. Below this is a section labeled 'Kommentar' with a large text input field. A red dot and the text 'Erforderliche Eingabe' are next to the input field. At the bottom of the input field, it says '(noch 255 Zeichen)'. At the very bottom of the form, there are two buttons: a green button with a plus icon and the text 'Teilnehmen', and a red button with a minus icon and the text 'Absagen'.

8. Du bekommst innerhalb von ein paar Tagen eine Mail mit der Bestätigung deiner Anmeldung.
Solltest du nach einer Woche noch keine Bestätigung bekommen haben, melde dich bitte unter: kbo-rhein-erft@pm.me

Dein KBO Admin